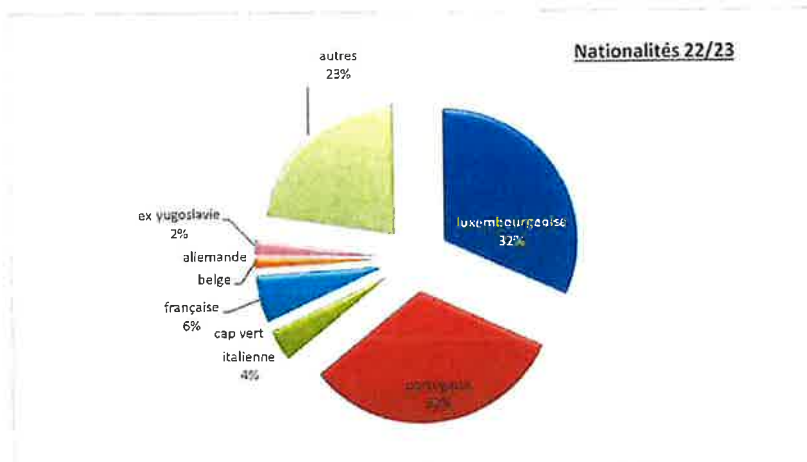
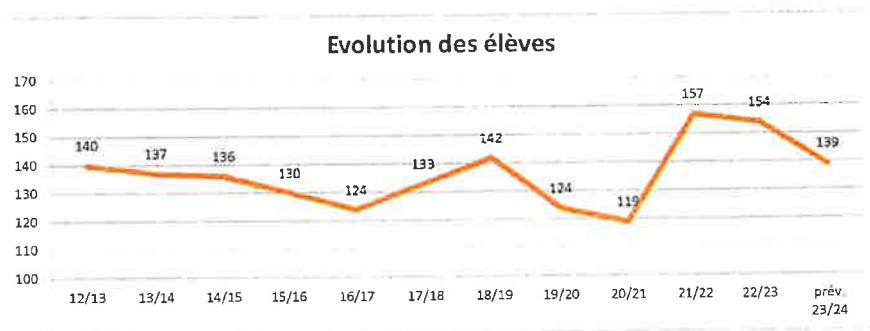


3. Statistiques et projection des effectifs de classes 2023/2024

Ale Lycee

Cycle	12/13	13/14	14/15	15/16	16/17	17/18	18/19	19/20	20/21	21/22	22/23	prév. 23/24	moy.
C 1.0	n. de classes	1	1	1	1	1	1	1	1	1	1	1	1
	n. d'élèves	13	16	16	15	15	13	11	10	15	13	15	16
C 1.1	n. de classes	1	1	1	1	1	1	1	1	1	1	1	1
	n. d'élèves	17	13	15	15	14	16	18	12	15	15	12	12
C 2.1	n. de classes	1	1	1	1	1	1	1	1	1	1	1	1
	n. d'élèves	17	21	14	17	12	18	15	17	16	17	15	17
C 2.2	n. de classes	1	1	1	1	1	1	1	1	1	1	1	1
	n. d'élèves	14	13	17	15	14	13	15	11	9	15	16	13
C 3.1	n. de classes	1	1	1	1	1	1	1	1	1	1	1	1
	n. d'élèves	16	14	15	19	19	21	21	16	14	30	27	18
C 3.2	n. de classes	1	1	1	1	1	1	1	1	1	1	1	1
	n. d'élèves	16	14	14	10	17	14	16	13	13	14	15	22
C 4.1	n. de classes	1	1	1	1	1	1	1	1	1	1	1	1
	n. d'élèves	14	14	16	12	10	15	17	15	16	15	16	16
C 4.2	n. de classes	1	1	1	1	1	1	1	1	2	1	1	1
	n. d'élèves	19	16	13	13	11	9	16	16	12	26	14	14
Total	n. de classes	9	9	9	9	9	9	9	9	9	11	11	10
	n. d'élèves	140	137	136	130	124	133	142	124	119	157	154	139

-1

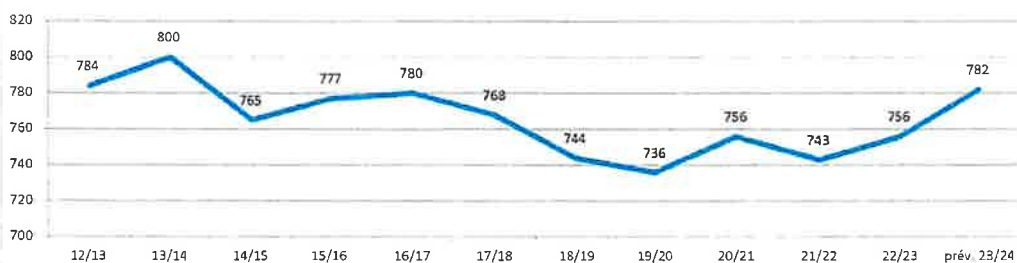


BRILL + Bëschklassen

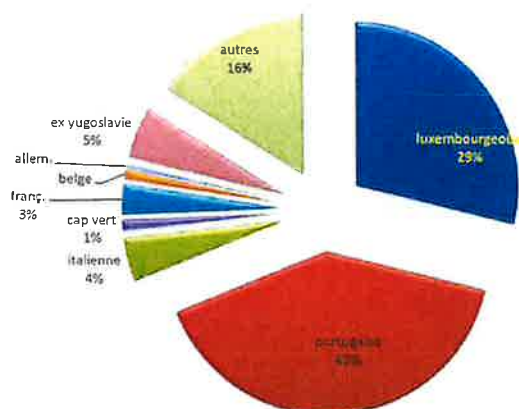
Cycle		12/13	13/14	14/15	15/16	16/17	17/18	18/19	19/20	20/21	21/22	22/23	prév. 23/24	moy.
C.1.0	n. de classes	4	4	4	4	4	4	4	4	4	4	4	4	
	n. d'élèves	85	56	50	54	43	48	43	48	48	52	49	54	13,50
	n. de classes	3	8,5	7,5	6,5	7	7	7	7	7	7,5	6,5	7	
	n. d'élèves	94	108	83	72	88	77	87	75	78	86	88	81	
C.1.1	n. de classes	3	8,5	7,5	6,5	7	7	7	7	7	7,5	6,5	7	
	n. d'élèves	94	116	112	94	99	97	90	94	91	93	99	99	12,86
	n. de classes	3,5	6	6	7	7	6,5	6,5	6	6	7	6,5	6,5	
	n. d'élèves	69	87	97	96	83	85	74	76	86	86	92	84	12,92
C.2.1	n. de classes	7,5	6	7	8	8	6,5	6,5	7	7	7	6,5	7,5	
	n. d'élèves	108	97	107	125	135	113	103	105	100	107	110	119	15,87
	n. de classes	4,5	5,5	5	6	6	7	6,5	5	5	6	6	6	
	n. d'élèves	78	73	70	80	92	93	84	83	90	78	81	79	13,17
C.3.1	n. de classes	6,5	6,5	6	6	6	7	6,5	8	8	8	7	8	
	n. d'élèves	105	106	90	96	109	115	118	104	100	108	101	100	12,50
	n. de classes	6	6	6	6	6	6	6	6	6	6	6	6	
	n. d'élèves	61	76	85	78	100	82	74	80	78	69	70	82	17,00
C.3.2	n. de classes	4	5	5	5	5	5	5	5	5	5	5	5	
	n. d'élèves	70	82	86	82	71	73	73	69	65	64	61	61	14,82
	n. de classes	41	55	54	54	55	55	55	55	55	57	52	56	
	n. d'élèves	784	800	765	777	780	768	744	736	756	743	756	782	14,02

4

Evolution des élèves



Nationalités 22/23

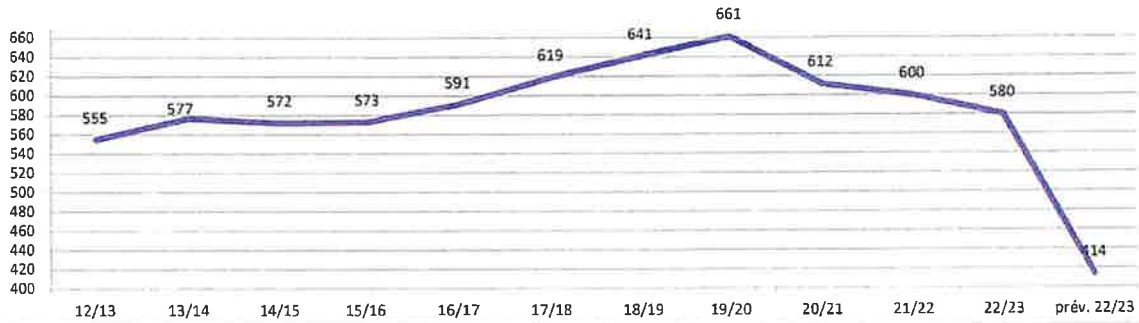


BRUCH

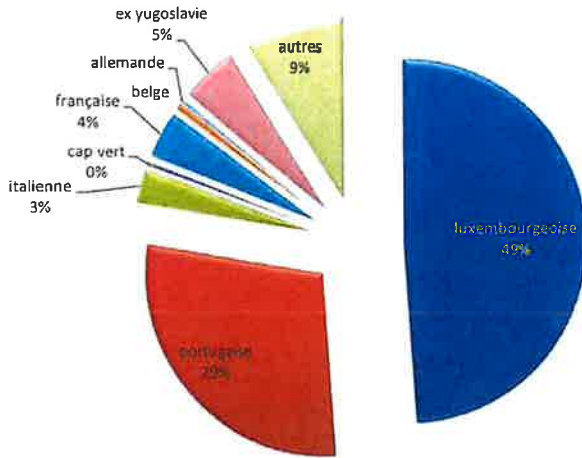
Cycle		12/13	13/14	14/15	15/16	16/17	17/18	18/19	19/20	20/21	21/22	22/23	prév. 22/23	moy.
C 1.0	n. de classes	2	2	2	2	2	3	3	3	3	3	3	1	
	n. d'élèves	42	46	43	32	37	53	42	49	41	55	42	20	20,00
	n. de classes	5	4,5	4,5	5	5	4,5	5	5	5,5	5	5	5	3,5
	n. d'élèves	77	60	80	67	71	62	92	82	62	65	66	50	50
	n. de classes	4	4,5	4,5	5	5	4,5	5	5	5,5	5	5	5	3,5
C 1.1	n. d'élèves	60	74	69	82	73	75	63	97	91	62	73	49	14,14
	n. de classes	4,5	4	4,5	5	5	5,5	5,5	4	5	5	4	4	4
	n. d'élèves	58	60	66	69	84	65	75	55	72	65	50	53	13,25
	n. de classes	4,5	5	4,5	5	5	5,5	5,5	5	5	6	5	3	3
	n. d'élèves	66	77	72	82	83	100	94	89	73	82	72	36	12,00
C 3.1	n. de classes	4	4	4	4	4	4	4,5	5	5	4	6	3	3
	n. d'élèves	63	57	62	60	57	68	80	79	65	65	82	48	16,00
	n. de classes	4	4	4	4	4	4	4,5	5	5	5	5	5	4
	n. d'élèves	93	87	85	73	70	81	71	89	82	69	65	68	17,00
	n. de classes	4	4	4	3	4	4	4	4	5	5	4	3	3
C 4.2	n. d'élèves	70	61	56	51	59	72	57	60	72	71	60	46	15,33
	n. de classes	3	4	4	4	3	4	4	4	5	5	5	3	3
	n. d'élèves	56	75	59	57	57	63	67	61	54	73	70	44	14,67
	n. de classes	35	36	36	37	37	39	41	40	44	43	42	28	28
	n. d'élèves	555	577	572	573	591	619	641	661	612	600	580	414	14,79

- 14 (dont 8 Fliedermals)

Evolution des élèves



Nationalités 22/23

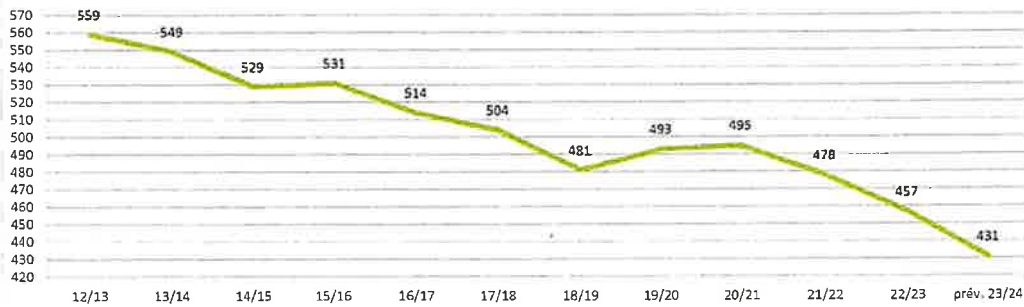


Dellhéicht

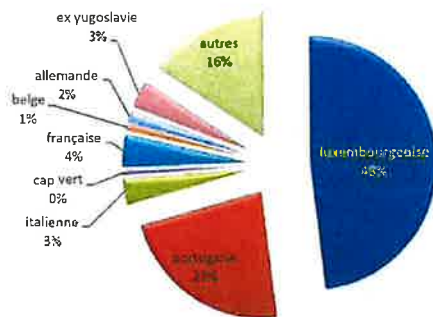
Cycle		12/13	13/14	14/15	15/16	16/17	17/18	18/19	19/20	20/21	21/22	22/23	prév. 23/24	moy.
C 1.0	n. de classes	1	1	1	1	1	2	2	2	2	1	1	1	
	n. d'élèves	19	22	22	17	21	34	26	34	33	14	18	19	19,00
	n. de classes	3	3,5	3,5	4	4	3,5	3,5	3,5	4	4	3,5	4	4
	n. d'élèves	58	49	55	53	49	48	50	56	57	55	42	65	65
C 1.2	n. de classes	4	3,5	3,5	4	4	3,5	3,5	3,5	4	4	3,5	3	3
	n. d'élèves	65	68	55	67	56	47	55	50	53	53	60	42	15,29
	n. de classes	4	4	4	4	4	4	4	3	4	4	4	4	4
	n. d'élèves	58	61	56	51	62	55	45	54	54	55	54	53	13,25
C 2.1	n. de classes	5	5	5	4	4	4	4	3	4	4	4	4	4
	n. d'élèves	88	71	74	78	67	71	64	56	67	70	66	58	14,50
	n. de classes	4	4	4	4	4	4	4	3	3	4	4	3	3
	n. d'élèves	66	74	54	81	58	56	64	54	45	56	53	47	15,67
C 3.1	n. de classes	4	4	4	4	4	4	4	5	5	4	4	3	3
	n. d'élèves	76	73	83	64	67	61	60	77	64	50	64	46	15,33
	n. de classes	3	4	4	4	4	4	4	3	3	4	3	4	4
	n. d'élèves	65	67	65	73	66	62	68	48	67	65	41	58	14,50
C 4.1	n. de classes	3	4	4	4	4	4	4	4	4	4	4	3	3
	n. d'élèves	64	64	65	67	68	70	59	52	49	56	59	43	14,33
	n. de classes	3	4	4	4	4	4	4	4	4	4	4	3	3
	n. d'élèves	64	64	65	67	68	70	59	52	49	56	59	43	14,33
classe étatique									12	6	2			
Total	n. de classes	31	33	33	33	33	33	33	30	33	33	31	29	
	n. d'élèves	559	549	529	531	514	504	481	493	495	478	457	431	14,86

-2

Evolution des élèves



Nationalités 22/23

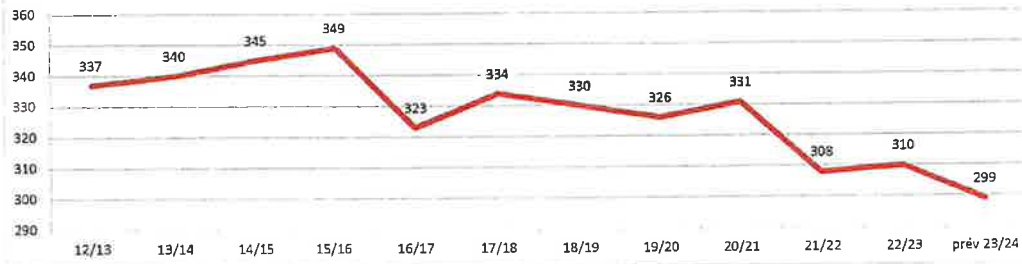


Grand-Rue

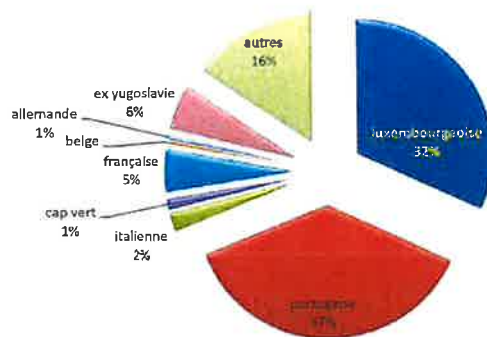
Cycle		12/13	13/14	14/15	15/16	16/17	17/18	18/19	19/20	20/21	21/22	22/23	prév 23/24	moy.
C 1.0	n. de classes	1	1	1	1	1	1	1	1	1	1	1	1	1
	n. d'élèves	13	14	17	18	16	15	13	12	14	14	16	16	16,00
C 1.1	n. de classes	3	3	3	3	3	3	3	3	3	3	3	3	2,5
	n. d'élèves	52	45	42	43	36	49	38	45	48	43	41	28	28
C 1.2	n. de classes	2	3	3	3	3	3	3	3	3	3	3	3	2,5
	n. d'élèves	40	48	49	51	46	46	46	41	44	52	47	47	15,00
C 2.0	n. de classes	2	3	3	3	3	3	3	3	3	2	3	3	3
	n. d'élèves	32	38	47	35	36	37	33	37	35	26	37	37	12,33
C 2.1	n. de classes	3	3	3	3	3	3	3	3	3	2	2	2	3
	n. d'élèves	41	44	50	59	51	49	41	37	43	29	29	45	15,00
C 3.0	n. de classes	2	2	2	2	3	3	3	3	3	3	2	2	2
	n. d'élèves	33	34	34	38	38	39	41	33	34	41	32	26	13,00
C 3.1	n. de classes	3	3	3	3	2	3	3	3	3	3	3	3	2
	n. d'élèves	58	49	47	42	42	49	59	50	51	40	40	33	16,50
C 3.2	n. de classes	3	2	2	2	2	2	2	2	2	2	2	2	2
	n. d'élèves	43	34	25	34	28	27	36	36	29	30	34	33	16,50
C 4.0	n. de classes	2	2	2	2	2	2	2	2	2	2	2	2	2
	n. d'élèves	29	37	34	29	30	23	28	35	29	28	34	34	17,00
Total	n. de classes	21	22	22	22	22	23	23	23	23	21	21	20	
	n. d'élèves	337	340	345	349	323	334	330	326	331	308	310	299	14,95

-1

Evolution des élèves



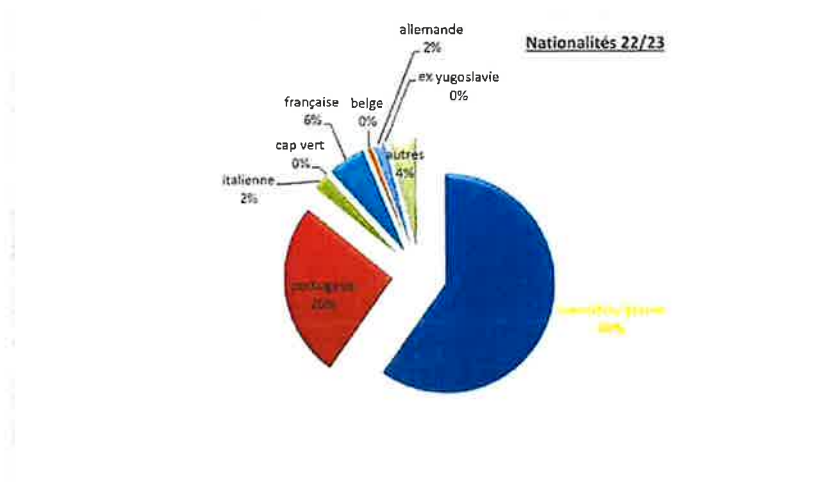
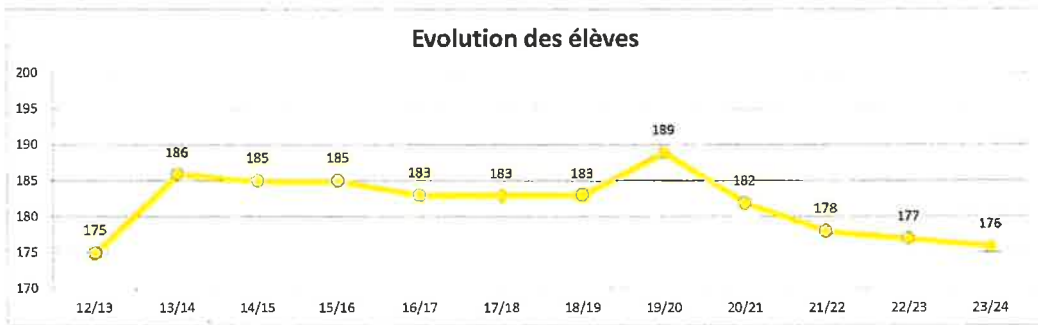
Nationalités 22/23



GDS

Cycle		12/13	13/14	14/15	15/16	16/17	17/18	18/19	19/20	20/21	21/22	22/23	23/24	moy./interv.
C 1.0	n. de classes	1	1	1	1	1	1	1	1	1	1	1	1	1
	n. d'élèves	18	20	18	18	16	19	14	19	19	18	19	20	19,00
	n. de classes	0,5	0,5	1	1	1	1	1	1	1	1	1	1	1
	n. d'élèves	19	22	21	19	21	20	24	20	21	20	21	20	20
C 1.2	n. de classes	0,5	0,5	1	1	1	1	1	1	1	1	1	1	1
	n. d'élèves	19	20	22	21	20	22	19	24	21	20	20	21	13,67
	n. de classes	1	1	1	1	1	1	1	1	1	1	1	1	1
	n. d'élèves	20	19	20	22	22	20	23	19	21	21	19	19	12,33
C 2.1	n. de classes	1	1	1	1	1	1	1	1	1	1	1	1	1
	n. d'élèves	19	20	21	22	22	25	21	22	15	21	23	18	12,33
	n. de classes	1	1	1	1	1	1	1	1	1	1	1	1	1
	n. d'élèves	21	19	19	19	21	18	25	21	22	16	20	22	22
C 3.1	n. de classes	1	1	1	1	1	1	1	1	1	1	1	1	1
	n. d'élèves	21	21	23	24	22	20	20	24	21	20	16	20	14,00
	n. de classes	1	1	1	1	1	1	1	1	1	1	1	1	1
	n. d'élèves	21	21	23	24	22	20	20	24	21	20	16	20	14,00
C 4.1	n. de classes	1	1	1	1	1	1	1	1	1	1	1	1	1
	n. d'élèves	20	22	17	17	19	20	19	21	23	20	21	15	1
	n. de classes	1	1	1	1	1	1	1	1	1	1	1	1	1
	n. d'élèves	18	23	24	23	20	19	18	19	19	22	18	21	12,00
Total	n. de classes	8	8	9	9	9	9	9	9	9	9	9	9	9
	n. d'élèves	175	186	185	185	183	183	183	188	182	178	177	176	13,54

prev.

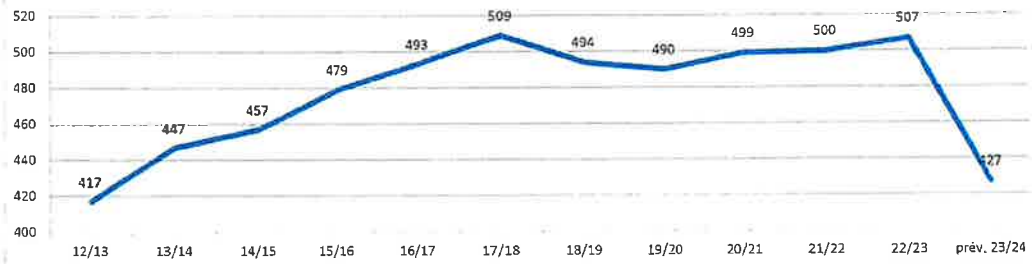


Lallange

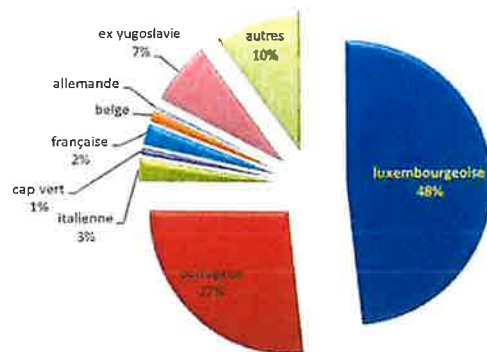
Cycle		12/13	13/14	14/15	15/16	16/17	17/18	18/19	19/20	20/21	21/22	22/23	prév. 23/24	moy.
C 1.0	n. de classes	2	2	2	2	3	2	2	2	2	2	2	1	
	n. d'élèves	34	37	32	30	45	39	35	26	36	37	36	17	17,00
C 1.1	n. de classes	3	3,5	3,5	4	4	4	4	4	4	4	4	4	3,5
	n. d'élèves	41	51	60	54	44	55	55	61	47	50	59	53	53
C 1.2	n. de classes	4	3,5	3,5	4	4	4	4	4	4	4	4	4	3,5
	n. d'élèves	61	57	55	64	61	56	67	60	59	53	59	53	53
C 2.1	n. de classes	4	3	4	4	4,5	4,5	4,5	4,5	4,5	4	3	3	3
	n. d'élèves	59	48	56	54	56	56	47	55	59	56	42	45	45
C 2.2	n. de classes	3	4	4	4	4,5	4,5	4,5	4,5	4,5	5	4	2	2
	n. d'élèves	44	67	63	73	63	70	62	58	72	72	68	32	66,00
C 3.1	n. de classes	3	3	3	4	4	4,5	4,5	5	5	4	4	3	3
	n. d'élèves	39	44	56	52	63	48	58	58	55	55	64	58	58
C 3.2	n. de classes	4	4	4	4	4	4,5	4,5	4	4	4	4	3	3
	n. d'élèves	52	55	50	71	61	76	67	69	67	65	71	57	69,00
C 4.1	n. de classes	3	3	3	3	4	4	4	4	4	4	4	4	4
	n. d'élèves	49	39	46	36	63	50	51	54	57	56	56	59	59
C 4.2	n. de classes	3	3	3	3	3	4	4	4	4	4	4	4	4
	n. d'élèves	38	49	39	45	37	60	52	49	47	56	52	53	53
Total	n. de classes	29	29	30	32	35	36	36	36	36	35	33	27	27
	n. d'élèves	417	447	457	479	493	494	490	499	500	500	507	427	493,81

-6

Evolution des élèves



Nationalités 22/23

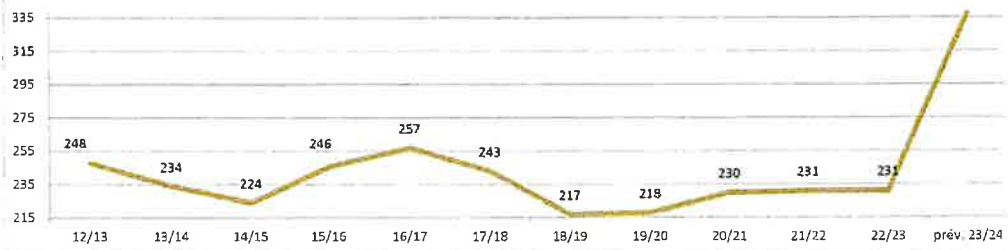


Nonnewisen

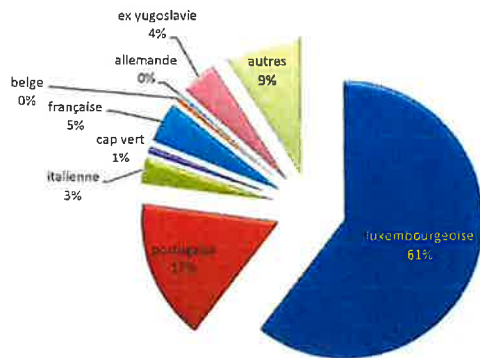
Cycle		12/13	13/14	14/15	15/16	16/17	17/18	18/19	19/20	20/21	21/22	22/23	prév. 23/24	moy.
C.1.0	n. de classes	1	1	1	1	1	1	1	1	1	1	1	2	
	n. d'élèves	24	12	13	13	14	19	14	12	16	22	17	26	13,00
	n. de classes	0,5	0,5	1,5	1,5	2	1,5	1,5	2	2	2	2	2	2
	n. d'élèves	30	25	14	27	21	19	30	28	19	23	34	42	
C.1.1	n. de classes	0,5	0,5	1,5	1,5	2	1,5	1,5	2	2	2	2	2	3
	n. d'élèves	31	32	28	23	34	24	16	32	33	20	20	46	22,00
	n. de classes	1	1	2	2	2	2	2	1,5	1,5	2	2	2	2
	n. d'élèves	31	31	29	26	21	30	20	15	32	34	17	28	14,00
C.2.1	n. de classes	1	1	2	2	2	2	2	1,5	1,5	2	2	2	2
	n. d'élèves	31	31	29	26	21	30	20	15	32	34	17	28	14,00
	n. de classes	1	1	2	2	2	2	2	1,5	1,5	2	2	2	3
	n. d'élèves	33	35	38	37	33	23	30	26	18	35	34	33	11,00
C.3.1	n. de classes	1	1	2	2	3	2,5	2	2	2	1,5	2	2	2,5
	n. d'élèves	22	26	29	38	32	29	18	27	29	18	37	41	16,40
	n. de classes	1	1	2	2	3	2,5	2	2	2	1,5	2	2	3,5
	n. d'élèves	33	33	34	35	45	34	28	21	35	31	21	53	15,14
C.3.2	n. de classes	1	1	1	1,5	2	2	2	2	2	2	2	2	2
	n. d'élèves	25	21	15	31	50	37	28	29	12	30	23	27	13,50
	n. de classes	1	1	1	1,5	2	2	2	2	2	2	2	2	3
	n. d'élèves	17	21	21	16	27	26	33	39	30	18	25	41	13,67
Total	n. de classes	8	8	14	15	19	17	16	16	16	16	17	23	
	n. d'élèves	248	234	224	246	257	243	217	218	230	231	231	337	14,38

6

Evolution des élèves



Nationalités 22/23



WOBRECKEN

Cycle		prév 23/24	moy.
C 1.0	n. de classes	2	
	n. d'élèves	30	15,00
C 1.1	n. de classes	2	
	n. d'élèves	36	
C 1.2	n. de classes	2	
	n. d'élèves	30	16,50
C 2.1	n. de classes	1,5	
	n. d'élèves	22	14,67
C 2.2	n. de classes	1,5	
	n. d'élèves	26	17,33
C 3.1	n. de classes	2	
	n. d'élèves	30	15,00
C 3.2	n. de classes	2	
	n. d'élèves	29	14,50
C 4.1	n. de classes	2	
	n. d'élèves	20	10,00
C 4.2	n. de classes	0	
	n. d'élèves	0	
Total	n. de classes	15	
	n. d'élèves	223	14,87

1 classe logo c1

1 classe logo c2

TOTAL ESCH

Cycle		12/13	13/14	14/15	15/16	16/17	17/18	18/19	19/20	20/21	21/22	22/23	prév. 23/24	moy.
C 1.0	n. de classes	13	13	13	13	14	15	15	15	15	14	14	14	
	n. d'élèves	248	223	211	197	207	240	198	210	222	225	212	218	15,57
	n. de classes	19	25	25,5	26	27	25,5	26	26,5	27,5	27,5	26	26,5	
	n. d'élèves	388	373	370	350	344	348	394	379	344	357	366	387	
C 1.2	n. de classes	19	25	25,5	26	27	25,5	26	26,5	27,5	27,5	26	26,5	
	n. d'élèves	387	436	404	419	401	385	371	415	408	370	393	404	14,92
	n. de classes	21	23	25,5	27	27,5	27,5	27,5	24	26	26	24,5	26	
	n. d'élèves	341	357	388	368	378	361	332	322	372	358	327	354	
C 2.2	n. de classes	26	26	27,5	28	28,5	27,5	27,5	26	27	29	26,5	26	
	n. d'élèves	415	425	440	495	473	472	436	409	402	446	429	385	14,21
	n. de classes	20,5	21,5	22	24	26	27,5	28,5	25	26	24,5	26	24,5	
	n. d'élèves	338	341	338	358	378	365	386	368	352	338	384	373	
C 3.2	n. de classes	24,5	24,5	26	26	26	27	26,5	29	29	27,5	27	27,5	
	n. d'élèves	422	410	408	417	426	431	433	449	436	403	394	422	15,29
	n. de classes	21	21	22	20,5	23	23	23,5	23	24	25	22	24	
	n. d'élèves	372	335	328	333	336	360	339	350	357	366	324	357	
C 4.2	n. de classes	18	21	21	21,5	21	23	23,5	23	24	24	24	24	
	n. d'élèves	406	370	326	333	322	334	343	323	325	332	343	328	14,89
	n. de classes													
	n. d'élèves													
Total	classe étatique								12	6	2		1	
	n. de classes	182	200	207	211	219	221	222	219	226	226	217	218	
	n. d'élèves	3215	3270	3213	3270	3265	3293	3232	3237	3224	3195	3172	3229	
	moy/classe	17,66	16,35	15,52	15,50	14,91	14,90	14,56	14,78	14,27	14,14	14,62	14,81	

